

# Anleitung für die Anmeldung zur Berufsschule

Bewerberportal über die Homepage [osz-gesundheit.de](https://osz-gesundheit.de) oder unter [oszg1.xschool.de](https://oszg1.xschool.de) aufrufen

OSZ GESUNDHEIT I XSCHOOL

Anmelden

BENUTZERNAME

KENNWORT

[Kenntwort vergessen?](#)

[Registrieren](#)

Anmelden

Registrieren

OSZ GESUNDHEIT I XSCHOOL

Registrieren

VORNAME

NACHNAME

BENUTZERNAME

EMAIL

KENNWORT

KENNWORT BESTÄTIGEN

[Registrieren](#) [Abbrechen](#)

V. 3.28.24012.1 © 2024 by IST Deutschland GmbH

Registrierung

**Vielen Dank für Ihre Registrierung.**

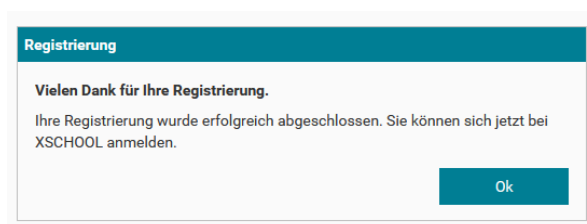
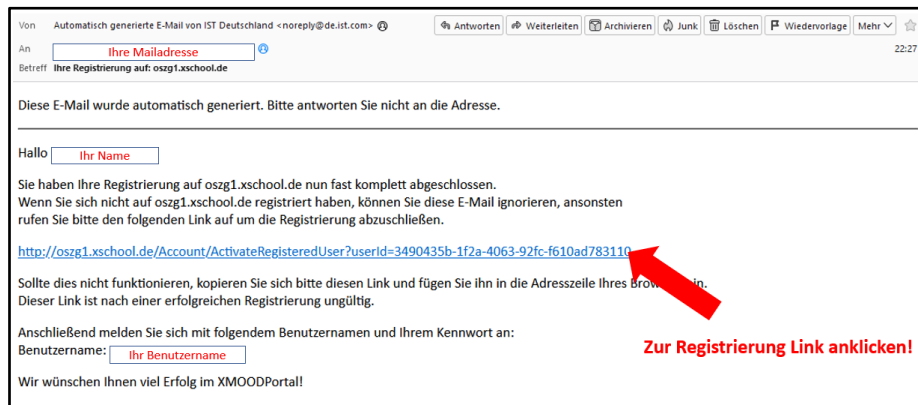
Um Ihren Account zur Anmeldung freizuschalten, wurde Ihnen eine Email mit weiteren Anweisungen an Ihre Email-Adresse: ihre Mailadresse gesendet.

Ok

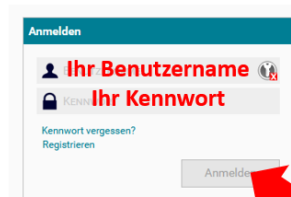
**HINWEIS:** Der Registrierungsprozess ist für Folgeanmeldungen nur einmalig erforderlich – Login-Daten bitte sichern!

# Anleitung für die Anmeldung zur Berufsschule

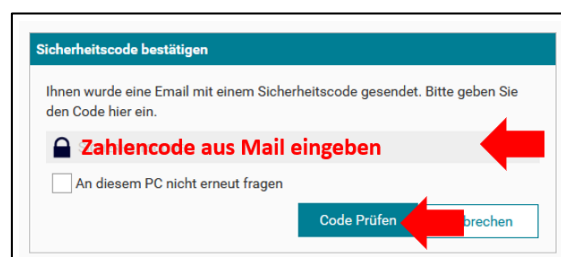
Nun E-Mails unter der angegebenen persönlichen E-Mail-Adresse abrufen:



OK anklicken, dann Ihren gewählten **Benutzernamen** und Ihr gewähltes **Kennwort** eingeben, anschließend **Anmelden** klicken:

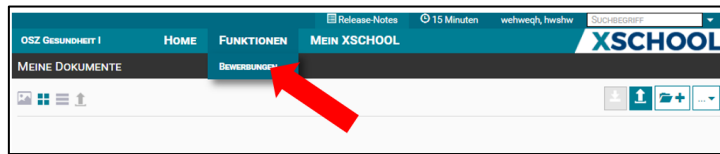


Nochmals E-Mails unter der angegebenen Adresse abrufen:



# Anleitung für die Anmeldung zur Berufsschule

Im Portal auf **FUNKTIONEN > BEWERBUNGEN ...**



**Bewerbungsverfahren auswählen ...**



**Datenfelder bearbeiten (\* = Pflichtfeld)**



**Angeforderte Dokumente als pdf-Datei hochladen:**



**Zustimmung zur Datenschutzerklärung bestätigen und Vollständigkeit prüfen:**

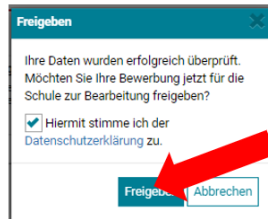


**Bewerbung speichern ...**



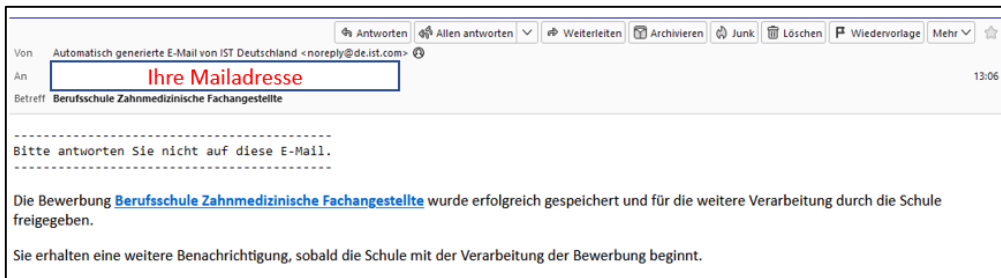
# Anleitung für die Anmeldung zur Berufsschule

Anschließend Freigabe zur Bearbeitung erteilen ...



... zuletzt Bewerbung freigeben zur Übertragung, sonst keine Bearbeitung möglich!

Bei erfolgreicher Freigabe erhalten Sie kurzfristig eine Bestätigung per E-Mail:



Vom Portal abmelden:

